

SCHÉMA SITUACE

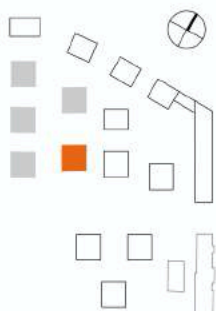


SCHÉMA PODLAŽÍ

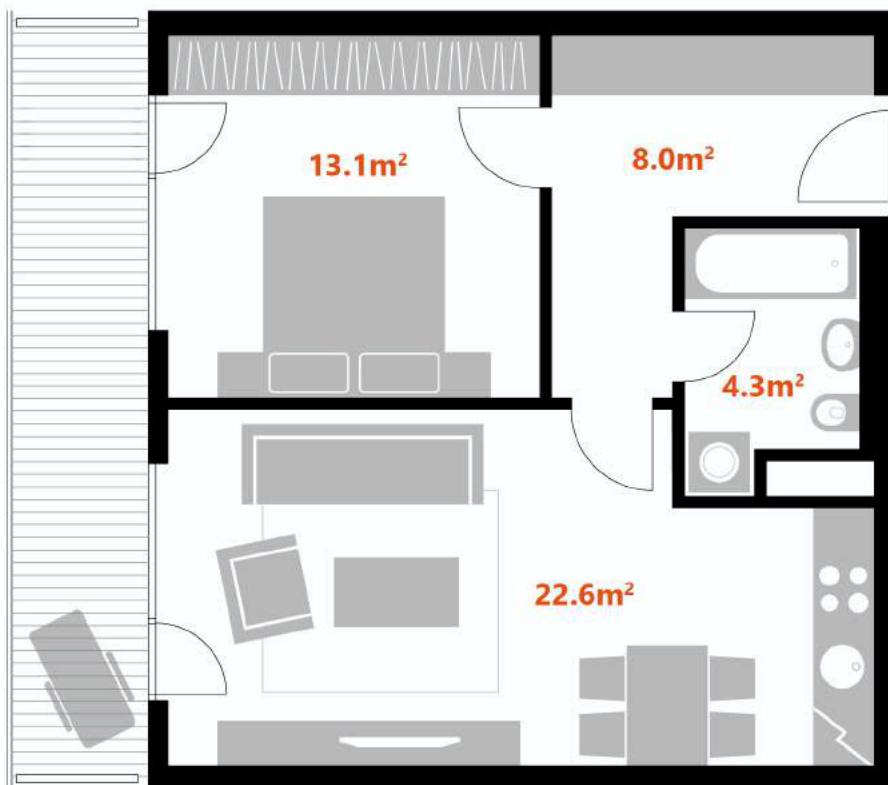


Půdorys zobrazuje základní schéma bytu. Nábytkové zařízení, včetně kuchyňské linky, posuvných dveří a elektrospotřebičů je ilustrativní a není součástí dodávky bytu.

Tato grafická příloha je informativního charakteru. Prováděcí dokumentace bude na vyžádání předložena prodejcem.

Výpočet podlahové plochy bytu byl stanoven podle §3 nař. vlády č. 366/2013 SB.

2. NP | HABR - H2.24 | 2+KK



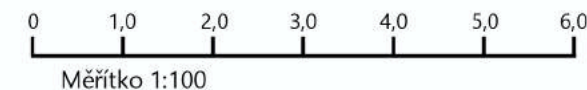
INVESTOR

linkcity
CZECH REPUBLIC

Projekt Chrudim s.r.o.
Na Harfě 337/3
190 05 Praha 9
Internet: www.chrudimpark.cz

Součet ploch místností: **47,9 m²**
Podlahová plocha bytu: **50,8 m²**
Plocha lodžie: **10,5 m²**

2. NP **H2.24**
HABR **2+KK**



PRODEJCE

linkcity
CZECH REPUBLIC

LINKCITY CZECH REPUBLIC a.s.
Na Harfě 337/3
190 05 Praha 9

Tel.: +420 723 550 044
E-mail: chrudimpark@linkcity.cz
Internet: www.chrudimpark.cz

residence
CHRUDIMPARK